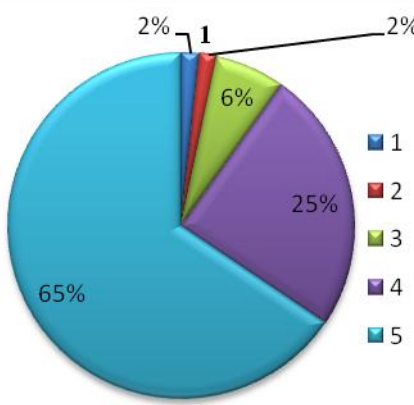
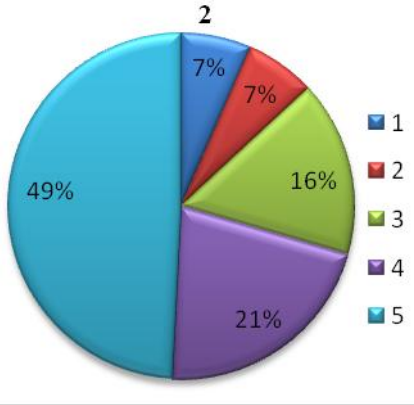
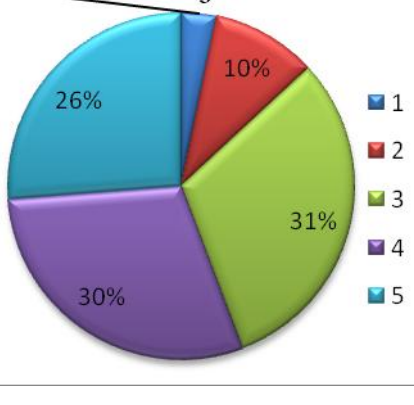


**РЕЗУЛЬТАТЫ АНКЕТИРОВАНИЯ СТУДЕНТОВ ЛЕЧЕБНОГО  
ФАКУЛЬТЕТА 5 КУРСА НА ПРЕДМЕТ УДОВЛЕТВОРЕННОСТИ КАЧЕСТВОМ  
ПРЕПОДАВАНИЯ ДИСЦИПЛИНЫ ОБЩЕСТВЕННОЕ ЗДОРОВЬЕ И ЗДРАВООХРАНЕНИЕ, ЭКОНОМИКА ЗДРАВООХРАНЕНИЯ**

Дата анкетирования: 05 февраля 2019 г.;

Количество респондентов: **62 человек (43,05%)**.

Генеральная совокупность: 144 человек.

% студентов, ответивших на вопросы анкеты					Нет ответа (чел.)	Круговая диаграмма
1 балл – совсем не удовлетворен	2 балла – скорее недоволен	3 балла – не могу сказать, удовлетворен или нет	4 балла – скорее удовлетворен, чем нет	5 баллов – вполне удовлетворен		
1. Удовлетворенность расписанием занятий по данной дисциплине						
1,6	1,6	6,6	24,6	<b>65,6</b>	1	
2. Удовлетворенность общением преподавателя со студентами						
6,6	6,6	16,4	21,3	<b>49,2</b>	1	
3. Удовлетворенность обеспечением дисциплины учебным и лабораторным оборудованием						
3,3	9,8	<b>31,1</b>	29,5	26,2	1	

<b>% студентов, ответивших на вопросы анкеты</b>					<b>Нет ответа (чел.)</b>	<b>Круговая диаграмма</b>												
<b>1 балл – со- всем не удовле- творен</b>	<b>2 балла – скорее неудовле- творен</b>	<b>3 балла – не могу сказать, удовле- творен или нет</b>	<b>4 балла – скорее удовле- творен, чем нет</b>	<b>5 баллов – вполне удовле- творен</b>														
<b>4. Удовлетворенность чтением лекций по дисциплине</b>						<table border="1"> <caption>Данные для круговой диаграммы (вопрос 4)</caption> <thead> <tr><th>Балл</th><th>Процент</th></tr> </thead> <tbody> <tr><td>1</td><td>2%</td></tr> <tr><td>2</td><td>0%</td></tr> <tr><td>3</td><td>3%</td></tr> <tr><td>4</td><td>13%</td></tr> <tr><td>5</td><td>82%</td></tr> </tbody> </table>	Балл	Процент	1	2%	2	0%	3	3%	4	13%	5	82%
Балл	Процент																	
1	2%																	
2	0%																	
3	3%																	
4	13%																	
5	82%																	
1,6	-	3,3	13,1	<b>82,0</b>	1													
<b>5. Удовлетворенность проведением практических/семинарских занятий</b>						<table border="1"> <caption>Данные для круговой диаграммы (вопрос 5)</caption> <thead> <tr><th>Балл</th><th>Процент</th></tr> </thead> <tbody> <tr><td>1</td><td>10%</td></tr> <tr><td>2</td><td>13%</td></tr> <tr><td>3</td><td>21%</td></tr> <tr><td>4</td><td>26%</td></tr> <tr><td>5</td><td>30%</td></tr> </tbody> </table>	Балл	Процент	1	10%	2	13%	3	21%	4	26%	5	30%
Балл	Процент																	
1	10%																	
2	13%																	
3	21%																	
4	26%																	
5	30%																	
9,8	13,1	21,3	26,2	<b>29,5</b>	1													
<b>количество студентов, ответивших на вопросы анкеты</b>					<b>Нет ответа (чел.)</b>	<b>Столбчатая диаграмма(%)</b>												
<b>да</b>		<b>нет</b>																
<b>6. Использовали ли Вы для подготовки к занятиям электронные образовательные ресурсы, разработанные в вузе? (на платформе Moodle)</b>						<table border="1"> <caption>Данные для столбчатой диаграммы (вопрос 6)</caption> <thead> <tr><th>Категория</th><th>Процент</th></tr> </thead> <tbody> <tr><td>1</td><td>8,0</td></tr> <tr><td>2</td><td>52,0</td></tr> </tbody> </table>	Категория	Процент	1	8,0	2	52,0						
Категория	Процент																	
1	8,0																	
2	52,0																	
8		52		2														

% студентов, ответивших на вопросы анкеты					Нет ответа (чел.)	Круговая диаграмма
1 балл – совсем не удов- летво- рен	2 балла – скорее неудовле- творен	3 балла – не могу сказать, удовле- творен или нет	4 балла – скорее удовле- творен, чем нет	5 бал- лов – вполне удовле- творен		
7. Удовлетворены качеством (содержанием, доступностью, удобством использования) используемых образовательных ресурсов, в случае ответа «ДА» на вопрос 6						<p>0% 7</p> <p>12% 12% 38% 38%</p> <p>1 2 3 4 5</p>
-	12,5	12,5	37,5	37,5	54	
8. Удовлетворенность качеством подготовки предложенных учебно-методических пособий						<p>3% 8</p> <p>10% 27% 25% 35%</p> <p>1 2 3 4 5</p>
3,3	10,0	26,7	25,0	35,0	2	
9. Удовлетворенность качеством получаемых знаний по дисциплине						<p>0% 9</p> <p>5% 10% 42% 43%</p> <p>1 2 3 4 5</p>
-	5,0	10,0	41,7	43,3	2	
10. Удовлетворенность системой контроля и оценки полученных знаний						<p>10 3%</p> <p>5% 18% 26% 48%</p> <p>1 2 3 4 5</p>
4,9	3,3	18,0	26,2	47,5	1	

% студентов, ответивших на вопросы анкеты					Не по- сещал / не про- водил- ся (чел.)	Круговая диаграмма
1 балл – совсем не удов- летво- рен	2 балла – скорее неудовле- творен	3 балла – не могу сказать, удовле- творен или нет	4 балла – скорее удовле- творен, чем нет	5 бал- лов – вполне удовле- творен		
11. Удовлетворенность организацией отработок						
5,6	-	11,1	11,1	<b>72,2</b>	44	
12. Удовлетворенность организацией консультаций						
1,9	1,9	5,6	25,9	<b>64,8</b>	8	
13. Удовлетворенность проведением зачетов						
4,3	-	4,3	32,6	<b>58,7</b>	16	
14. Удовлетворенность проведением экзаменов						
3,3	1,7	10,0	18,3	<b>66,7</b>	2	

15. Посещаемость занятий по дисциплине:						Круговая диаграмма
100%	75%	50%	25%	и меньше	Нет ответа (чел.)	
Лекции						
95,0	1,7	1,7	-	1,7	2	
Практические занятия/семинары						
86,7	8,3	-	-	1,7	2	
% студентов, ответивших на вопросы анкеты						Круговая диаграмма
1 балл – совсем не удовлетворен	2 балла – скорее не удовлетворен	3 балла – не могу сказать, удовлетворен или нет	4 балла – скорее удовлетворен, чем нет	5 баллов – вполне удовлетворен	Нет ответа (чел.)	
16. Качество преподавания данной дисциплины в целом						
9,1	5,5	5,5	45,5	34,5	7	

**17. Какой из разделов дисциплины Вы считаете наиболее полезным, ценным с точки зрения дальнейшего обучения и / или применения в последующей практической деятельности?**

- экспертиза нетрудоспособности (2);
- медицинская статистика(9);
- правила заполнения и выдачи листка нетрудоспособности (5);
- демография (2);
- ФЗ 323 (2);
- медицинское страхование (3);
- экономика.

**18. Ваши замечания, предложения и рекомендации для улучшения качества преподавания дисциплины:**

**По чтению лекций**

*Замечания:-.*

*Предложения: -*

*Рекомендации:- .*

**По проведению практических занятий**

*Замечания: - преподаватель задерживался;*

*- много лишней информации;*

*Предложения:- давать больше нужных знаний;*

*Рекомендации:- .*

**По контролю и оценке студентов**

*Замечания: - .*

*Предложения: -.*

*Рекомендации: - .*

06.02.2019



Н.Е.Пономарева